

2022 年 7 月

# CORA

展現美麗靈魂的表面飾材

加工指南 – PHASE 1





## 展現美麗靈魂的表面飾材

和諧色彩，友善環境及生活所在的空間。

Formica Cora™四種芯材顏色，仔細打造為創造出光滑優雅  
而無接合線的設計，由內而外散發精緻的美麗。




# 加工指南

加工 & 搬運注意事項

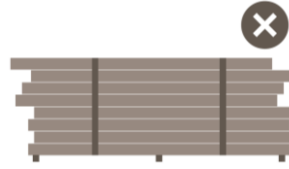
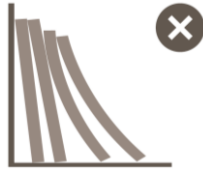
CORA

SURFACES WITH SOUL

# 存放和搬運



- 需平放儲存。
- 兩人合力將產品垂直抬起搬運。
- 可以將少量產品（至多不超過 5 片）裝飾面朝內，捲成直徑約 60 公分的圓筒。



- ◆ 不建議將產品直立存放。
- ◆ 尤其注意產品邊緣和四個邊角外露，可能因為撞擊而受損。

# 基材和黏著劑



塑合板



密迪板



合板



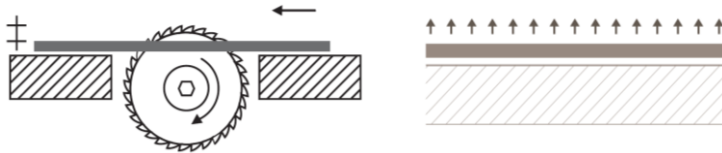
- 切勿使用於乾牆（石膏板）、灰泥、水泥、美耐板或屋面襯墊材料。

- 白膠乾燥後呈現透明，質地強韌，黏著力道強，產生的膠線最為不明顯（最建議）。
- 尿素膠水和間苯二酚膠對基材能提供更多應力，將減少崩邊狀況產生。
- 萬能膠可用於需要施作防水的地方，但是產生的膠線最為明顯。

# 切割



- 刀具和鋸子應全都是 TCT ( 碳化鎢刀鋒和鋸面 ) 或 PCD ( 聚晶鑽石複合片 ) ，且必須是鋒利的，以避免產生崩邊。
- 鋸刀直徑：≥150mm
- 建議使用 80-90T (<100T)



## 為了將崩邊風險減至最低

- 將鋸台上的鋸子放低
- 在切口下方放置一塊硬紙板來減少鋸口
- 在切割板材時，板材的裝飾面應朝上
- 切割時，不要預先撕下 PVC

# 使用和保養指引

- Formica Cora™可用乾淨的、非磨蝕性的濕棉布和溫和中性的液體清潔劑或家用清潔劑加以清潔。如對特定清潔劑的適用性有疑問，請詢問該清潔劑的製造商。
- 使用具研磨性清潔劑、清潔粉、菜瓜布、鋼絲絨、砂紙等可能會損壞板材並使它們容易染上髒污。陶瓷，包括未上釉的材料和其他研磨物，可能會導致刮傷和過早磨損，請勿將這些物品劃過板材表面。
- 酸性或鹼性清潔劑、化合物等會損壞、侵蝕、腐蝕板材並使板材永久變色。切勿在板材上使用這些材料並且不要讓它們所污染的瓶子、抹布等物品接觸板材表面。建議應立即擦去這些具破壞性溶液的意外溢出物或飛濺物，並以水徹底沖洗該區域。

# 聲明

本文件提供一般性建議。本文件提供良好作法的一般性指南，對本文件所提到的產品和流程的用途適用性不構成任何形式的保證或聲明。本文件的使用者應確認和測試本文件內的資訊或產品是否符合他們的用途或特定應用。使用者應思考地方或特定情況。本文件的內容反映我們在出版時的知識和經驗。

本文件的內容反映我們在出版時的知識和經驗。Formica 無法保證這些資訊的準確性和完整性。使用者未從本文件所提供的資訊獲得任何權利；資訊的使用由使用者承擔風險和責任。本文件不保證 Formica 產品的任何特性。Formica 不保證本文件中的資訊適合使用者的查閱目的。本文件不含有客戶和第三方可以信賴的設計、結構計算、估算或其他保證或陳述。

Formica 通訊（包括但不限於印刷品）和 Formica 樣品的顏色可能與將要提供的 Formica 產品的顏色是不同的。Formica 所生產的產品和樣品符合規定的顏色公差範圍，但即使是相同的顏色（同一個生產批次的顏色），也可能有色差。觀看角度也會影響眼睛對顏色的感知。客戶和第三方必須向專業顧問詢問關於 Formica 產品是否適用他們所要的應用，以及有關法規。Formica 有權未經事先通知逕自更改產品（規格）。

最新版的文件取代所有舊版。最新版文件可能含有使用產品時必須思考的技術變更。最新版文件可在我們的網站查閱。客戶應記得檢查是否有更新的文件版本。如果未（正確）遵守最新版的文件內容（可能不時更新），可能喪失任何的產品保固。我們已盡一切努力確保本文件內資訊的準確性，但我們不對任何疏忽、不正確或印刷錯誤負責。

在適用法律允許的最大範圍內，Formica 不對使用本文件所引起或與之有關的任何損害承擔責任（無論是契約或非契約責任），除非這類損害是 Formica 蓄意行為不當或重大疏失所造成的。Formica 的口頭和書面聲明、提議、報價、銷售、供應、交付及(或)合約，連同所有相關活動，均受 Formica 一般銷售條款的約束。





# 結束

謝謝.

台灣富美家股份有限公司

電話：+886-25151017

臺北市中山區  
南京東路3段  
68號6樓及  
70號6樓